

Cento e Um Participações S.A. Demonstrações Financeiras dos Exercícios Findos em 31 de março de 2021 e 31 de março de 2022 (Em Reais)

AFMSF Participações S.A. Demonstrações Financeiras dos Exercícios Findos em 31 de Março de 2021 e 31 de Março de 2022 (Em Reais)

AFMSF Participações S.A. Demonstrações Financeiras dos Exercícios Findos em 31 de Março de 2021 e 31 de Março de 2022 (Em Reais)

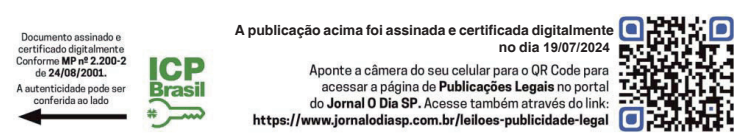
HRJE Participações S.A. Demonstrações Financeiras dos Exercícios Findos em 31 de Março de 2021 e 31 de Março de 2022 (Em Reais)

Cento e Um Participações S.A. Demonstrações Financeiras dos Exercícios Findos em 31 de março de 2022 e 31 de março de 2023 (Em Reais)

HLMT Participações S.A. Demonstrações Financeiras dos Exercícios Findos em 31 de março de 2023 e 31 de março de 2024 (Em Reais)

Cento e Um Participações S.A. Demonstrações Financeiras dos Exercícios Findos em 31 de março de 2023 e 31 de março de 2024 (Em Reais)

Zansugar Participações S.A. Demonstrações Financeiras dos Exercícios Findos em 31 de março de 2022 e 31 de março de 2023 (Em Reais)



HRJE Participações S.A.

C.N.P.J/MF nº 21.842.082/0001-91

Demonstrações Financeiras dos Exercícios Findos em 31 de Março de 2022 e 31 de Março de 2023 (Em Reais)

Table with columns for Ativo, Passivo, Demonstração dos fluxos de caixa, Balanço Patrimonial, Demonstração do Resultado, Demonstração de resultados abrangentes, Demonstração das mutações do patrimônio líquido, and Reservas de Lucros.

LHT Participações S.A.

C.N.P.J/MF nº 21.842.173/0001-27

Demonstrações Financeiras dos Exercícios Findos em 31 de março de 2023 e 31 de março de 2024 (Em Reais)

Table with columns for Ativo, Passivo, Demonstração dos fluxos de caixa, Balanço Patrimonial, Demonstração do Resultado, Demonstração de resultados abrangentes, Demonstração das mutações do patrimônio líquido, and Reservas de Lucros.

HRJE Participações S.A.

C.N.P.J/MF nº 21.842.082/0001-91

Demonstrações Financeiras dos Exercícios Findos em 31 de Março de 2023 e 31 de Março de 2024 (Em Reais)

Table with columns for Ativo, Passivo, Demonstração dos fluxos de caixa, Balanço Patrimonial, Demonstração do Resultado, Demonstração de resultados abrangentes, Demonstração das mutações do patrimônio líquido, and Reservas de Lucros.

LHT Participações S.A.

C.N.P.J/MF nº 21.842.173/0001-27

Demonstrações Financeiras dos Exercícios Findos em 31 de março de 2022 e 31 de março de 2023 (Em Reais)

Table with columns for Ativo, Passivo, Demonstração dos fluxos de caixa, Balanço Patrimonial, Demonstração do Resultado, Demonstração de resultados abrangentes, Demonstração das mutações do patrimônio líquido, and Reservas de Lucros.

JRHM Participações S.A.

CNPJ/MF nº 19.165.727/0001-57

Demonstrações Financeiras dos Exercícios Findos em 31 de março de 2023 e 31 de março de 2024 (Em Reais)

Table with columns for Ativo, Passivo, Demonstração dos fluxos de caixa, Balanço Patrimonial, Demonstração do Resultado, Demonstração de resultados abrangentes, Demonstração das mutações do patrimônio líquido, and Reservas de Lucros.

Zansugar Participações S.A.

C.N.P.J/MF nº 21.771.999/0001-42

Demonstrações Financeiras dos Exercícios Findos em 31 de março de 2023 e 31 de março de 2024 (Em Reais)

Table with columns for Ativo, Passivo, Demonstração dos fluxos de caixa, Balanço Patrimonial, Demonstração do Resultado, Demonstração de resultados abrangentes, Demonstração das mutações do patrimônio líquido, and Reservas de Lucros.

LHT Participações S.A.

C.N.P.J/MF nº 21.842.173/0001-27

Demonstrações Financeiras dos Exercícios Findos em 31 de março de 2021 e 31 de março de 2022 (Em Reais)

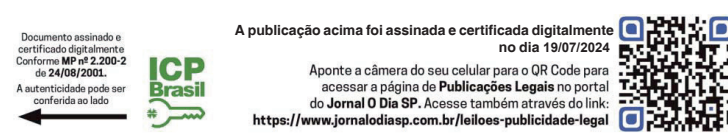
Table with columns for Ativo, Passivo, Demonstração dos fluxos de caixa, Balanço Patrimonial, Demonstração do Resultado, Demonstração de resultados abrangentes, Demonstração das mutações do patrimônio líquido, and Reservas de Lucros.

Zansugar Participações S.A.

C.N.P.J/MF nº 21.771.999/0001-42

Demonstrações Financeiras dos Exercícios Findos em 31 de março de 2022 e 31 de março de 2023 (Em Reais)

Table with columns for Ativo, Passivo, Demonstração dos fluxos de caixa, Balanço Patrimonial, Demonstração do Resultado, Demonstração de resultados abrangentes, Demonstração das mutações do patrimônio líquido, and Reservas de Lucros.



A publicação acima foi assinada e certificada digitalmente no dia 19/07/2024. Confira MP nº 2.200-2 de 24/08/2001. A autenticidade pode ser conferida no lado direito.

Aponte a câmera do seu celular para o QR Code para acessar a página de Publicações Legais no portal do Jornal O Dia SP. Acesse também através do link: https://www.jornalodiassp.com.br/leiloes-publicidade-legal





















Continuação... variações na paridade das moedas. A paridade de moeda incluída na análise é: US\$/R\$. Cada paridade foi combinada de duas maneiras, de acordo com três cenários...

Table with columns: Descrição, Valor de referência, Impactos em um cenário provável, Impactos em um cenário possível, Impactos em um cenário remoto. Rows include Açúcar, Posição, Comprada, Venda, Etanol, Posição, Comprada, Venda.

Os saldos apresentados em caixa e equivalentes de caixa, são pulverizados em diversas instituições financeiras (considerados bancos de primeira linha). Adicionalmente, a Companhia possui junto a maioria dessas instituições, operações de empréstimos e financiamentos...

Table with columns: Fluxo de caixa, 6 meses, 6-12 meses, 1-2 anos, 2-5 anos, Mais que 5 anos. Rows include Caixa e equivalentes, Aplicações financeiras, Instrumentos financeiros, Contas a receber, Adiantamentos, Fornecedores, Depósitos judiciais, Outros créditos.

Table with columns: Fluxo de caixa, 6 meses, 6-12 meses, 1-2 anos, 2-5 anos, Mais que 5 anos. Rows include Caixa e equivalentes, Aplicações financeiras, Instrumentos financeiros, Contas a receber, Adiantamentos, Fornecedores, Depósitos judiciais, Outros créditos.

Não é esperado que fluxos de caixa, incluídos nas análises de maturidade da Companhia, possam ocorrer significativamente mais cedo ou em montantes significativamente diferentes. Risco de mercado Decorre da possibilidade de oscilação dos preços de mercado, tais como taxas de câmbio, taxas de juros e preços dos produtos comercializados...

com subsídios rurais. Risco de oscilação dos preços de produtos, mercadorias e insumos Essas oscilações de preços podem provocar alterações substanciais nas receitas e nos custos da Companhia. Para mitigar esses riscos, a Companhia monitora permanentemente os mercados locais e internacionais, buscando antecipar-se a movimentos de preços...

Risco de liquidez Risco de liquidez é o risco em que a Companhia possa eventualmente encontrar dificuldades em cumprir com as obrigações associadas com seus passivos financeiros que são liquidados com pagamentos à vista ou com outro ativo financeiro. A abordagem da Companhia na administração de liquidez é de garantir, o máximo possível, que sempre tenha liquidez suficiente para cumprir com suas obrigações ao vencerem, sob condições normais e de estresse...

Table with columns: Fluxo de caixa, 6 meses, 6-12 meses, 1-2 anos, 2-5 anos, Mais que 5 anos. Rows include Caixa e equivalentes, Aplicações financeiras, Instrumentos financeiros, Contas a receber, Adiantamentos, Fornecedores, Depósitos judiciais, Outros créditos.

Valor justo por meio do resultado Durante o exercício não houve nenhuma reclassificação entre as categorias apresentadas no quadro acima. Gestão de capital O objetivo da Companhia ao administrar seu capital é garantir o crescimento contínuo do negócio baseado em uma estrutura adequada de capital, tendo como política o acompanhamento dos seus índices de alavancagem financeira...

Table with columns: Fluxo de caixa, 6 meses, 6-12 meses, 1-2 anos, 2-5 anos, Mais que 5 anos. Rows include Caixa e equivalentes, Aplicações financeiras, Instrumentos financeiros, Contas a receber, Adiantamentos, Fornecedores, Depósitos judiciais, Outros créditos.

Valor justo versus valor contábil Para todas as operações, a administração da Companhia considera que o valor justo se equipara ao valor contábil, uma vez que para essas operações, o valor contábil reflete o valor de liquidação naquela data. Hierarquia de valor justo A nota explicativa nº 5.c fornece um resumo dos instrumentos financeiros que são mensurados pelo valor justo após o reconhecimento inicial, agrupados nos Níveis 1 a 3 com base no grau observável do valor justo...

Table with columns: Nível 1, Nível 2, Nível 3. Rows include Instrumentos financeiros derivativos, Instrumentos financeiros derivativos.

Relatório dos auditores independentes sobre as demonstrações financeiras A auditoria obtida é suficiente e apropriada para fundamentar nossa opinião. Responsabilidades da administração pelas demonstrações financeiras A administração é responsável pela elaboração e adequada apresentação das demonstrações financeiras de acordo com as práticas contábeis adotadas no Brasil e pelos controles internos que ela determinou como necessários para permitir a elaboração de demonstrações financeiras livres de distorção relevante...

Ativos e passivos financeiros Os instrumentos financeiros derivativos são classificados como "valor justo por meio do resultado". As variações periódicas do valor justo dos derivativos são reconhecidas como receita ou despesa financeira no mesmo período em que ocorrem. O valor justo destes derivativos é obtido por modelo de fluxos de caixa futuros, de acordo com as taxas contratuais, descontadas para valor presente utilizando-se as taxas de mercado. Foram utilizadas informações e projeções para o Dólar e CDI, divulgadas pela BM&F. 28. Lucro líquido básico e diluído por ação As tabelas a seguir reconciliam o lucro líquido e o valor por ação e a média ponderada do valor por ação utilizados para o cálculo do lucro líquido em 31/03/2024 e 2023, respectivamente.

Table with columns: Básico e diluído, Lucro líquido do exercício, Número de ações (milhares), Lucro líquido por ação - básico e diluído - R\$. Rows for 2024 and 2023.

Para os exercícios findos em 31/03/2024 e 2023, a Companhia não tinha potencial para diluição de ações ordinárias e, consequentemente, o lucro por ação diluído é equivalente ao lucro por ação básico, conforme demonstrado anteriormente. 29. Compromissos Em 31/03/2024, a Companhia possui contratos com parceiros e fornecedores de cana-de-açúcar, com a finalidade de garantir parte de sua produção futura, no montante aproximado de 11.686 mil toneladas de cana-de-açúcar (11.337 mil em 31/03/2023), sendo 2.852 mil toneladas de cana-de-açúcar na próxima safra, 8.834 mil toneladas de cana-de-açúcar para as safras seguintes, que serão valorizadas pelos preços a serem fixados a cada safra pelo sistema CONSECAN- SP. Adicionalmente, a Companhia possui compromissos para a próxima safra, firmados com clientes para o fornecimento no mercado externo de cerca de 220.250 toneladas de açúcar cristal branco (45.000 toneladas de açúcar cristal branco em 31/03/2023). Possui ainda compromissos firmados para a próxima safra, com clientes para o fornecimento no mercado interno de cerca de 209.080 toneladas de açúcar cristal branco (294.000 toneladas em 31/03/2023). Em 31/03/2024 não existe compromisso firmado com clientes para o fornecimento de etanol. 30. Cobertura de seguros A Companhia mantém apólices de seguro contratadas junto a algumas das principais seguradoras do País, que foram definidas por orientação de especialistas e levam em consideração a natureza e o grau de risco envolvido. Em 31/03/2024, a Companhia possui cobertura de seguros contra incêndio e riscos diversos para os bens do ativo imobilizado, conforme demonstrado abaixo.

Table with columns: Bens segurados, Riscos cobertos, Cobertura Máxima. Rows include Estoques, edifícios, máquinas e instalações industriais, Danos materiais, veículos (Cobertura).

31. Outras divulgações sobre o fluxo de caixa a. Venda de imobilizado Valor contábil líquido (Nota explicativa nº 15 e 16) Lucro da alienação de imobilizado (Nota explicativa nº 25) Valores recebidos na alienação de imobilizado

Table with columns: Total em 31 de março de 2022, Movimentação que afetaram o fluxo de caixa, Amortização de juros de empréstimos e financiamentos, empréstimos e financiamentos, Financiamientos diversos.

Movimentações que não afetaram o fluxo de caixa Variações monetárias / cambiais, Transferências para o circulante, Juros e encargos

Table with columns: Total em 31 de março de 2023, Movimentações que afetaram o fluxo de caixa, Amortização de juros de empréstimos e financiamentos, empréstimos e financiamentos, Financiamientos diversos.

Movimentações que não afetaram o fluxo de caixa Variações monetárias / cambiais, Transferências para o circulante, Juros e encargos

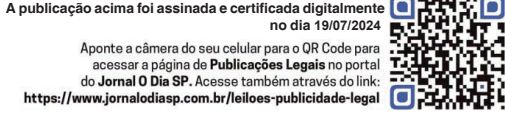
Table with columns: Total em 31 de março de 2024, A Diretoria, Carlos Eduardo Lima Nozella - Contador CRC 15P253467/O-2

Aos Diretores da Usina Alta Mogiana S.A. - Açúcar e Alcool São Joaquim da Barra - SP Opinião Examinamos as demonstrações financeiras da Usina Alta Mogiana S.A. - Açúcar e Alcool ("Companhia"), que compreendem o balanço patrimonial em 31 de março de 2024 e as respectivas demonstrações do resultado, do resultado abrangente, das mutações do patrimônio líquido e dos fluxos de caixa para o exercício findo nessa data, bem como as correspondentes notas explicativas, incluindo as políticas contábeis materiais e outras informações elucidativas. Em nossa opinião, as demonstrações financeiras acima referidas apresentam adequadamente, em todos os aspectos relevantes, a posição patrimonial e financeira da Usina Alta Mogiana S.A. - Açúcar e Alcool em 31 de março de 2024, o desempenho de suas operações e os seus respectivos fluxos de caixa para o exercício findo nessa data, de acordo com as práticas contábeis adotadas no Brasil. Base para opinião Nossa auditoria foi conduzida de acordo com as normas brasileiras e internacionais de auditoria. Nossas responsabilidades, em conformidade com tais normas, estão descritas na seção a seguir intitulada "Responsabilidades dos auditores pela auditoria das demonstrações financeiras". Somos independentes em relação à Companhia, de acordo com os princípios éticos relevantes previstos no Código de Ética Profissional do Contador e nas normas profissionais emitidas pelo Conselho Federal de Contabilidade, e cumprimos com as demais responsabilidades éticas de acordo com essas normas. Acreditamos que a evidência

de auditoria obtida é suficiente e apropriada para fundamentar nossa opinião. Responsabilidades da administração pelas demonstrações financeiras A administração é responsável pela elaboração e adequada apresentação das demonstrações financeiras de acordo com as práticas contábeis adotadas no Brasil e pelos controles internos que ela determinou como necessários para permitir a elaboração de demonstrações financeiras livres de distorção relevante, independentemente se causada por fraude ou erro. Na elaboração das demonstrações financeiras, a administração é responsável pela avaliação da capacidade de a Companhia continuar operando, divulgando, quando aplicável, os assuntos relacionados com a sua continuidade operacional e o uso dessa base contábil na elaboração das demonstrações financeiras, a não ser que a administração pretenda liquidar a Companhia ou cessar suas operações, ou não tenha nenhuma alternativa realista para evitar o encerramento das operações. Responsabilidades dos auditores pela auditoria das demonstrações financeiras Nossos objetivos são obter segurança razoável de que as demonstrações financeiras, tomadas em conjunto, estão livres de distorção relevante, independentemente se causada por fraude ou erro, e emitir relatório de auditoria contendo nossa opinião. Segurança razoável é um alto nível de segurança, mas não uma garantia de que a auditoria realizada de acordo com as normas brasileiras e internacionais de auditoria sempre detectam as eventuais distorções relevantes existentes. As distorções podem ser decorrentes de

fraude ou erro e são consideradas relevantes quando, individualmente ou em conjunto, possam influenciar, dentro de uma perspectiva razoável, as decisões econômicas dos usuários tomadas com base nas referidas demonstrações financeiras. Como parte da auditoria realizada de acordo com as normas brasileiras e internacionais de auditoria, exercemos julgamento profissional e mantemos ceticismo profissional ao longo da auditoria. Além disso: - Identificamos e avaliamos os riscos de distorção relevante nas demonstrações financeiras, independentemente se causada por fraude ou erro, planejamos e executamos procedimentos de auditoria em resposta a tais riscos, bem como obtemos evidência de auditoria apropriada e suficiente para fundamentar nossa opinião. O risco de não detecção de distorção relevante resultante de fraude é maior do que o proveniente de erro, já que a fraude pode envolver o ato de burlar os controles internos, conluio, falsificação, omissão ou representações falsas intencionais. Obtemos entendimento dos controles internos relevantes para a auditoria para planejar e executar procedimentos de auditoria apropriados às circunstâncias, mas, não, com o objetivo de expressarmos opinião sobre a eficácia dos controles internos da Companhia. - Avaliamos a adequação das políticas contábeis utilizadas e a razoabilidade das estimativas contábeis e respectivas divulgações feitas pela administração. - Concluímos sobre a adequação do uso, pela administração, da base contábil de continuidade operacional e, com base nas evidências de auditoria obtidas, se existe incerteza rele-

vante em relação a eventos ou condições que possam levantar dúvida significativa em relação à capacidade de continuidade operacional da Companhia. Se concluímos que existe incerteza relevante, devemos chamar atenção em nosso relatório de auditoria para as respectivas divulgações nas demonstrações financeiras ou incluir modificação em nossa opinião, se as divulgações forem inadequadas. Nossas conclusões estão fundamentadas nas evidências de auditoria obtidas até a data de nosso relatório. Todavia, eventos ou condições futuras podem levar a Companhia a não mais se manterem em continuidade operacional. - Avaliamos a apresentação geral, a estrutura e o conteúdo das demonstrações financeiras, inclusive as divulgações e se as demonstrações financeiras representam as correspondentes transações e os eventos de maneira compatível com o objetivo de apresentação adequada. Comunicamo-nos com a administração a respeito, entre outros aspectos, do alcance planejado, da época da auditoria e das constatações significativas de auditoria, inclusive as eventuais deficiências significativas nos controles internos que identificamos durante nossos trabalhos. Ribeirão Preto, 05 de julho de 2024. KPMG Auditores Independentes Ltda. CRC 25P-027666/O-5 F SP Aline Peres Eleutério Contadora CRC 15P263189/O-7





continuação...
realizado em unidades próprias nos Estados de São Paulo e Paraná. Na determinação do valor justo do ativo biológico, as projeções são baseadas em um único cenário prospectivo, com produtividade e áreas de plantio (cana-de-açúcar) em uma área de 131,763 hectares em 31/03/2024 (137.639 hectares em 31/03/2023). O valor justo do ativo biológico é determinado utilizando a metodologia de fluxo de caixa descontado, considerando as seguintes premissas: Entradas de caixa obtidas pela multiplicação da expectativa da produtividade futura da cana-de-açúcar, para a próxima safra, medida em toneladas e nível de concentração de açúcar - ATR, pelo preço de mercado da cana-de-açúcar, o qual é estimado com base em dados divulgados pelo Conselho dos Produtores de Cana-de-açúcar, Açúcar e Alcool do Estado de São Paulo - CONSECAN. Saídas de caixa representadas pela estimativa de (i) custos necessários para que ocorra a transformação biológica da cana-de-açúcar (tratos culturais); (ii) custos com corte, transporte e transporte (CTT); (iii) custos de capital (custo da parceria agrícola e de máquinas e equipamentos); e (iv) impostos incidentes sobre o fluxo de caixa positivo. A taxa de desconto utilizada no cálculo do fluxo de caixa descontado foi de 8,59% em 31/03/2024 (6,54% em 31/03/2023), líquida de impostos. As variações no valor justo das lavouras de cana-de-açúcar são registradas na rubrica "Ativo biológico" no ativo circulante e têm como contrapartida o aumento ou a redução do exercício. O modelo e as premissas utilizadas no modelo aqui representam a melhor estimativa da administração na data das demonstrações financeiras e são revisados anualmente e, se necessário, ajustados. O preço líquido médio de venda foi projetado com base na cotação do preço futuro de açúcar ajustado para o mercado local para refletir o preço da cana no ponto de corte. O custo padrão médio estimado contempla gastos com os tratos culturais, corte, transporte e transporte (CTT), bem como o custo dos ativos que contribuem, tais como terras prósperas e áreas de plantio. Foram também considerados os efeitos tributários com base nas alíquotas vigentes. O saldo do ativo biológico consumível da Companhia é composto pelo preço estimado de mercado das lavouras de cana-de-açúcar (cana em pé) menos os custos necessários para colocação dos ativos em condição de uso ou venda. O diferencial entre eles é reconhecido para que o saldo do ativo biológico como um todo seja registrado ao valor justo. A movimentação do ativo biológico encontra-se descrita a seguir:

Table with columns: Saldo em 31 de março de 2023, Saldo em 31 de março de 2024, Depreciação em 31 de março de 2023, Depreciação em 31 de março de 2024. Rows include Máquinas, equipamentos e instalações, Edifícios e instalações, Terras, dependências industriais, Lavouras de cana-de-açúcar, Veículos, Móveis, utensílios e equipamentos de informática, Imobilizado em andamento, Outros.

14. Ativo Imobilizado
Máquinas, equipamentos e instalações, Edifícios e instalações, Terras, dependências industriais, Lavouras de cana-de-açúcar, Veículos, Móveis, utensílios e equipamentos de informática, Imobilizado em andamento, Outros.

Table with columns: Encargos financeiros incidentes, Vencimento final, 2024, 2023. Rows include juros médios de 4,58% ao ano (2023 - juros médios de 5,01%), CPR - Cédula de Produto Rural Financeiro, Custo agrícola - Resolução 2471/98.

17. Direito de uso, parceria a pagar e arrendamentos a pagar
A movimentação do direito de uso encontra-se descrita a seguir:
Arrendamento, Saldo de abertura, Saldo em 31 de março de 2022, Saldo em 31 de março de 2023, Saldo em 31 de março de 2024.

18. Contingências
A Companhia possui processos de natureza trabalhista, cível e tributária avaliados pela administração, com base na opinião de seus assessores jurídicos, como de possível perda. Essas contingências, classificadas como possível perda, foram estimadas como segue:

Table with columns: 2024, 2023. Rows include Saldo em 31 de março de 2022, Saldo em 31 de março de 2023, Saldo em 31 de março de 2024.

19. Saldo de parceria agrícola a pagar demonstrado no quadro anterior, este considerado rubrica de dívidas diferidas. Os créditos de impostos, adições e exclusões tributárias são realizados quando taxativos e exclusivos de tributos. (b) Conciliação do imposto de renda e da contribuição social com o resultado da aplicação direta da alíquota dos respectivos tributos sobre o resultado societário.

Table with columns: 2024, 2023. Rows include Imposto de renda, Contribuição social, Imposto de renda, Contribuição social.

20. Contingências
A Companhia possui processos de natureza trabalhista, cível e tributária avaliados pela administração, com base na opinião de seus assessores jurídicos, como de possível perda. Essas contingências, classificadas como possível perda, foram estimadas como segue:

Table with columns: 2024, 2023. Rows include Saldo em 31 de março de 2022, Saldo em 31 de março de 2023, Saldo em 31 de março de 2024.

USINA ALTO ALEGRE S.A. - ACUCAR E ALCOOL - CNPJ nº 48.295.562/0001-36
(+ ) Ajuste a valor justo
Saldo contábil líquido em 31 de março de 2024
Saldo a custo
Saldo do ajuste a valor justo
Saldo contábil líquido
Circulante
Não circulante

21. Receita operacional líquida
A receita líquida de vendas é demonstrada a seguir:
2024, 2023
Recita de vendas
Açúcar mercado externo
Açúcar mercado interno
Despesas com frete
Energia elétrica
Recita bruta
Impostos
Despesa de vendas
Recita líquida

22. Apresentação da demonstração do resultado por natureza
A demonstração do resultado utilizado uma classificação das despesas baseada na sua função. As informações sobre a natureza dessas despesas reconhecidas na demonstração do resultado são apresentadas a seguir:

23. Resultado financeiro
Despesas financeiras:
Juros sobre financiamentos
Juros e despesas monetárias sobre outros passivos
Perdas em operações com derivativos
Derivativos líquidos

24. Instrumentos financeiros
24.1 Considerações gerais
A Companhia opera com diversos instrumentos financeiros, com destaque para caixa e equivalentes de caixa, incluindo aplicações financeiras, contas a receber de clientes, contas a pagar a fornecedores e empréstimos e financiamentos.

24.2 Fatores de risco e análise de sensibilidade
A Companhia dispõe de políticas e procedimentos para administrar, mediante utilização de instrumentos financeiros, os riscos de mercado relacionados com taxa de juros, variação cambial e volatilidade de preços do açúcar no mercado internacional.

24.3 Risco de liquidez
O risco de liquidez é o risco em que a Companhia possa eventualmente encontrar dificuldades em cumprir com as obrigações associadas com seus passivos financeiros que são liquidados com pagamentos à vista ou com outro ativo financeiro.

24.4 Valor justo
O valor justo dos instrumentos financeiros é determinado com base no preço de mercado das mesmas, quando disponível, ou com base em técnicas de avaliação de mercado.

24.5 Risco de crédito
O risco de crédito é o risco de que o devedor não honre suas obrigações financeiras. A Companhia realiza análises de crédito e monitora o desempenho dos devedores.

24.6 Risco de mercado
O risco de mercado refere-se ao risco de que o valor de um instrumento financeiro seja afetado por mudanças nos preços de mercado.

24.7 Risco de taxa de câmbio
O risco de taxa de câmbio refere-se ao risco de que o valor de um instrumento financeiro seja afetado por mudanças nas taxas de câmbio.

24.8 Risco de preço
O risco de preço refere-se ao risco de que o valor de um instrumento financeiro seja afetado por mudanças nos preços de mercado.

24.9 Risco de crédito
O risco de crédito é o risco de que o devedor não honre suas obrigações financeiras. A Companhia realiza análises de crédito e monitora o desempenho dos devedores.

24.10 Risco de mercado
O risco de mercado refere-se ao risco de que o valor de um instrumento financeiro seja afetado por mudanças nos preços de mercado.

24.11 Risco de taxa de câmbio
O risco de taxa de câmbio refere-se ao risco de que o valor de um instrumento financeiro seja afetado por mudanças nas taxas de câmbio.

24.12 Risco de preço
O risco de preço refere-se ao risco de que o valor de um instrumento financeiro seja afetado por mudanças nos preços de mercado.

24.13 Risco de crédito
O risco de crédito é o risco de que o devedor não honre suas obrigações financeiras. A Companhia realiza análises de crédito e monitora o desempenho dos devedores.

variação de +/- 10% foi considerada provável, baseada em observações do mercado em geral. Todas as demais variáveis foram mantidas constantes. Seguem as principais premissas da análise: Valor líquido dos ativos e passivos financeiros em moeda estrangeira. O valor justo dos instrumentos financeiros é determinado em moeda estrangeira. Os impactos dessas possíveis variações são demonstrados no resultado operacional para cada item. Gerenciamento de risco financeiro
Os principais fatores de risco que a Companhia está exposta refletem aspectos estratégico-operacionais e econômico-financeiros. Os riscos estratégicos operacionais (tais como, entre outros, comportamento de demanda, concorrência e mudanças relevantes na estrutura da indústria) são gerenciados pelo modelo de gestão da Companhia. Os riscos econômico-financeiros referem-se, principalmente, ao comportamento de variáveis macroeconômicas, como preço do açúcar e etanol, taxas de câmbio e de juros, bem como as características dos instrumentos financeiros que a Companhia utiliza. Esses riscos são administrados por meio de acompanhamento da alta administração que atua ativamente na gestão operacional da Companhia. A Companhia possui como prática gerir os riscos existentes de forma conservadora, sendo que esta prática possui como principais objetivos preservar o valor e a liquidez dos ativos financeiros e garantir recursos financeiros para o bom andamento dos negócios, incluindo suas expansões.

24.14 Risco de crédito
O risco de crédito é o risco de que o devedor não honre suas obrigações financeiras. A Companhia realiza análises de crédito e monitora o desempenho dos devedores.

24.15 Risco de mercado
O risco de mercado refere-se ao risco de que o valor de um instrumento financeiro seja afetado por mudanças nos preços de mercado.

24.16 Risco de taxa de câmbio
O risco de taxa de câmbio refere-se ao risco de que o valor de um instrumento financeiro seja afetado por mudanças nas taxas de câmbio.

24.17 Risco de preço
O risco de preço refere-se ao risco de que o valor de um instrumento financeiro seja afetado por mudanças nos preços de mercado.

24.18 Risco de crédito
O risco de crédito é o risco de que o devedor não honre suas obrigações financeiras. A Companhia realiza análises de crédito e monitora o desempenho dos devedores.

24.19 Risco de mercado
O risco de mercado refere-se ao risco de que o valor de um instrumento financeiro seja afetado por mudanças nos preços de mercado.

24.20 Risco de taxa de câmbio
O risco de taxa de câmbio refere-se ao risco de que o valor de um instrumento financeiro seja afetado por mudanças nas taxas de câmbio.

24.21 Risco de preço
O risco de preço refere-se ao risco de que o valor de um instrumento financeiro seja afetado por mudanças nos preços de mercado.

24.22 Risco de crédito
O risco de crédito é o risco de que o devedor não honre suas obrigações financeiras. A Companhia realiza análises de crédito e monitora o desempenho dos devedores.

24.23 Risco de mercado
O risco de mercado refere-se ao risco de que o valor de um instrumento financeiro seja afetado por mudanças nos preços de mercado.

24.24 Risco de taxa de câmbio
O risco de taxa de câmbio refere-se ao risco de que o valor de um instrumento financeiro seja afetado por mudanças nas taxas de câmbio.

24.25 Risco de preço
O risco de preço refere-se ao risco de que o valor de um instrumento financeiro seja afetado por mudanças nos preços de mercado.

24.26 Risco de crédito
O risco de crédito é o risco de que o devedor não honre suas obrigações financeiras. A Companhia realiza análises de crédito e monitora o desempenho dos devedores.

24.27 Risco de mercado
O risco de mercado refere-se ao risco de que o valor de um instrumento financeiro seja afetado por mudanças nos preços de mercado.

24.28 Risco de taxa de câmbio
O risco de taxa de câmbio refere-se ao risco de que o valor de um instrumento financeiro seja afetado por mudanças nas taxas de câmbio.

24.29 Risco de preço
O risco de preço refere-se ao risco de que o valor de um instrumento financeiro seja afetado por mudanças nos preços de mercado.

24.30 Risco de crédito
O risco de crédito é o risco de que o devedor não honre suas obrigações financeiras. A Companhia realiza análises de crédito e monitora o desempenho dos devedores.

Continuação...		USINA ALTO ALEGRE S.A. - AÇÚCAR E ALCÓOL - CNPJ nº 48.295.562/0001-36			Total em 31 de março de 2023		
Para os exercícios findos em 31/03/2024 e 2023, a Companhia não tinha potencial para diluição das ações ordinárias e, conseqüentemente, o lucro/prejuízo por ação líquido é equivalente ao lucro/prejuízo por ação básico, conforme demonstrado anteriormente. <b>26. Compromissos</b> A Companhia possui compromissos firmados com clientes para o fornecimento no mercado externo de cerca de 83.000 toneladas de açúcar cristal branco e 535.000 toneladas de açúcar VHP - Very High Polarization, cujas entregas estão previstas a partir da safra 2024/2025. <b>27. Aspectos ambientais</b> As instalações de produção da Companhia e suas atividades industriais e agrícolas são ambas sujeitas às regulamentações ambientais. A Companhia diminui os riscos associados a assuntos ambientais, por procedimentos e controles operacionais e investimentos em equipamento de controle de poluição e sistemas. A Companhia acredita que nenhuma provisão para perdas relacionadas a assuntos ambientais é requerida atualmente, baseada nas atuais leis e regulamentos em vigor. <b>28. Cobertura de segu-</b>	ros A Companhia mantém apólices de seguro contratadas junto a algumas das principais seguradoras do País, que foram definidas por orientação de especialistas e levam em consideração a natureza e o grau de risco envolvido. Em 31/03/2024, a Companhia possuía cobertura de seguros contra incêndio e riscos diversos para os bens do ativo imobilizado, conforme demonstrado abaixo.			Arrendamento financeiro	1.030.620	-	1.030.620
				Empréstimos bancários	98.567	-	98.567
				Total da dívida	1.321.725	-	1.321.725
				Movimentações que afetaram o fluxo de caixa			
				Amortização de principal de empréstimos e financiamentos	(360.929)	(1.768)	(362.697)
				Amortização de juros de empréstimos e financiamentos	(74.469)	(47)	(74.516)
				Movimentações que não afetaram o fluxo de caixa			
				Juros, variações monetárias/cambiais	146.388	(280)	146.108
				<b>A Diretoria</b>			
				Celso Luís Tadioto - Contador - CRC 15P181853/O-8			
<b>Relatório dos auditores independentes sobre as demonstrações financeiras</b>							
Aos Diretores da Usina Alto Alegre S.A. - Açúcar e Alcool Presidente Prudente- SP	damentar nossa opinião. <b>Responsabilidades da administração pelas demonstrações</b>	dentro de uma perspectiva razoável, as decisões econômicas dos usuários tomadas	mos que existe incerteza relevante, devemos chamar atenção em nosso relatório de				
<b>Opinião</b> Examinamos as demonstrações financeiras da Usina Alto Alegre S.A. - Açúcar e Alcool ("Companhia"), que compreendem o balanço patrimonial em 31 de março de 2024 e as respectivas demonstrações do resultado, do resultado abrangente, das mutações do patrimônio líquido e dos fluxos de caixa para o exercício findo nessa data, bem como as correspondentes notas explicativas, incluindo as políticas contábeis materiais e outras informações elucidativas. Em nossa opinião, as demonstrações financeiras acima referidas apresentam adequadamente, em todos os aspectos relevantes, a posição patrimonial e financeira da Usina Alto Alegre S.A. - Açúcar e Alcool em 31 de março de 2024, o desempenho de suas operações e os seus respectivos fluxos de caixa para o exercício findo nessa data, de acordo com as práticas contábeis adotadas no Brasil. <b>Base para opinião</b> Nossa auditoria foi conduzida de acordo com as normas brasileiras e internacionais de auditoria. Nossas responsabilidades, em conformidade com tais normas, estão descritas na seção a seguir intitulada "Responsabilidades dos auditores pela auditoria das demonstrações financeiras". Somos independentes em relação à Companhia, de acordo com os princípios éticos relevantes previstos no Código de Ética Profissional do Contador e nas normas profissionais emitidas pelo Conselho Federal de Contabilidade, e cumprimos com as demais responsabilidades éticas de acordo com essas normas. Creditamos que a evidência de auditoria obtida é suficiente e apropriada para fundam-	financeiras A administração é responsável pela elaboração e adequada apresentação das demonstrações financeiras de acordo com as práticas contábeis adotadas no Brasil e pelos controles internos que ela determinou como necessários para permitir a elaboração de demonstrações financeiras livres de distorção relevante, independentemente se causada por fraude ou erro. Na elaboração das demonstrações financeiras, a administração é responsável pela avaliação da capacidade de a Companhia continuar operando, divulgando, quando aplicável, os assuntos relacionados com a sua continuidade operacional e o uso dessa base contábil na elaboração das demonstrações financeiras, a não ser que a administração pretenda liquidar a Companhia ou cessar suas operações, ou não tenha nenhuma alternativa realista para evitar o encerramento das operações. <b>Responsabilidades dos auditores pela auditoria das demonstrações financeiras</b> Nossos objetivos são obter segurança razoável de que as demonstrações financeiras, tomadas em conjunto, estão livres de distorção relevante, independentemente se causada por fraude ou erro, e emitir relatório de auditoria contendo nossa opinião. Segurança razoável é um alto nível de segurança, mas não uma garantia de que a auditoria realizada de acordo com as normas brasileiras e internacionais de auditoria sempre detectam as eventuais distorções relevantes quando, individualmente ou em conjunto, possam influenciar,	dentro de uma perspectiva razoável, as decisões econômicas dos usuários tomadas com base nas referidas demonstrações financeiras. Como parte da auditoria realizada de acordo com as normas brasileiras e internacionais de auditoria, exercemos julgamento profissional e mantemos ceticismo profissional ao longo da auditoria. Além disso: - Identificamos e avaliamos os riscos de distorção relevante nas demonstrações financeiras, independentemente se causada por fraude ou erro, planejamos e executamos procedimentos de auditoria em resposta a tais riscos, bem como obtemos evidência de auditoria apropriada e suficiente para fundamentar nossa opinião. O risco de não detecção de distorção relevante resultante de fraude é maior do que o proveniente de erro, já que a fraude pode envolver o ato de burlar os controles internos, conluio, falsificação, omissão ou representações falsas intencionais. - Obtemos entendimento dos controles internos relevantes para a auditoria para planejarmos procedimentos de auditoria apropriados às circunstâncias, mas, não, com o objetivo de expressarmos opinião sobre a eficácia dos controles internos da Companhia. - Avaliamos a adequação das políticas contábeis utilizadas e a razoabilidade das estimativas contábeis e respectivas divulgações feitas pela administração. - Concluímos sobre a adequação do uso, pela administração, da base contábil de continuidade operacional e, com base nas evidências de auditoria obtidas, se existe incerteza relevante em relação a eventos ou condições que possam levantar dúvida significativa em relação à capacidade de continuidade operacional da Companhia. Se concluir-	auditoria para as respectivas divulgações nas demonstrações financeiras ou incluir modificação em nossa opinião, se as divulgações forem inadequadas. Nossas conclusões estão fundamentadas nas evidências de auditoria obtidas até a data de nosso relatório. Todavia, eventos ou condições futuras podem levar a Companhia a não mais se manterem em continuidade operacional. - Avaliamos a apresentação geral, a estrutura e o conteúdo das demonstrações financeiras, inclusive as divulgações e se as demonstrações financeiras representam as correspondentes transações e os eventos de maneira compatível com o objetivo de apresentação adequada. Comunicamo-nos com a administração a respeito, entre outros aspectos, do alcance planejado, da época da auditoria e das constatações significativas de auditoria, inclusive as eventuais deficiências significativas nos controles internos que identificamos durante nossos trabalhos.				
Ribeirão Preto, 05 de julho de 2024. <b>KPMG Auditores Independentes Ltda.</b> CRC 25P-02/7666/O-5 F SP Aline Peres Eleutério Contadora CRC 15P263189/O-7							



## PROTOCOLO DE ASSINATURA(S)

O documento acima foi proposto para assinatura digital na plataforma IziSign. Para verificar as assinaturas clique no link: <https://www.portaldeassinaturas.com.br/Verificar/B880-D7FF-5FCF-0203> ou vá até o site <https://www.portaldeassinaturas.com.br:443> e utilize o código abaixo para verificar se este documento é válido.

Código para verificação: B880-D7FF-5FCF-0203



### Hash do Documento

19ABE1D13196998A183EE140E54EA3FB0C05E7412FF6CEA0BB86EE52BA73F638

O(s) nome(s) indicado(s) para assinatura, bem como seu(s) status em 19/07/2024 é(são) :

- JORNAL O DIA SP (Signatário - ODIASP EDITORA E AGENCIA DE NOTICIAS LTDA) - 39.732.792/0001-24 em 19/07/2024 00:03 UTC-03:00  
**Nome no certificado:** O Dia De Sp Editora E Agencia De Noticias Ltda  
**Tipo:** Certificado Digital - O DIA DE SP EDITORA E AGENCIA DE NOTICIAS LTDA - 39.732.792/0001-24

